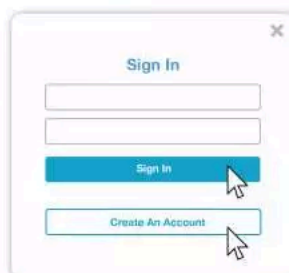



予約の手順 (Webサイトの例)

- 1 ディズニーランド公式サイトにアクセスし、サインインまたはアカウントを作成します

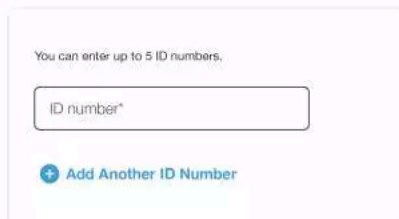


A modal window titled "Sign In" with a close button (X) in the top right corner. It contains two input fields for email and password, a blue "Sign In" button, and a light blue "Create An Account" button. A mouse cursor is pointing at the "Sign In" button, and another is pointing at the "Create An Account" button.

- 2 入場チケットを登録します
(My Disneylandをクリックしてください)。



- 3 チケット番号 (ticket ID) を入力します。
「+」のアイコンをクリックすると、
他のチケットを追加することができます。



A form with the text "You can enter up to 5 ID numbers." above a single input field labeled "ID number*". Below the input field is a blue button with a plus icon and the text "Add Another ID Number".