

Expanded  
area version

# 大阪周遊パス

OSAKA AMAZING PASS

大阪周遊卡 大阪周游卡 오사카 주유패스

## 使用マニュアル

- ・使用環境説明 ... [P2](#)
- ・チケット利用について ... [P3~P10](#)
- ・OTPワンタイムパスワード ... [P11](#)

## 使用環境説明

◇1予約に複数枚の場合、**一個の端末**でご利用ください。**最大購入枚数は1予約につき4枚です。**

◇ブラウザの自動翻訳機能を閉じてください。

◇デジタル券の利用推奨環境:

iOS 15以上 / Safari(最新版)、Android 10.0以上 / Chrome(最新版) ※推奨閲覧環境においても、お使いの端末やご使用環境によってはご利用頂けない場合がございます。

◇ダークモードは解除してください。

◇QRコードのスクリーンショットでは入場できません。


◇アプリから直接 URLを開くと利用できない場合があります。推奨ブラウザをご利用ください。

## 利用前のチケット一覧画面

利用前

電車・バス・観光施設

有効期限 | 2026-06-12 02:59

 QRコードをかざす

利用前

優待特典

有効期限 | 2026-06-12 02:59

チケット表示

利用前

電車

有効期限 | 2026-06-12 02:59

 QRコードを読み取る

利用前

発行券No.

有効期限 | 2026-06-12 02:59

 バーコードを表示

有効期限内に利用してください。

イレギュラーの場合  
利用

## 利用開始後のチケット一覧画面

いずれかのチケットを利用開始したら、**すべてのチケットが利用開始状態になります。**

利用可能

電車・バス・観光施設

有効期限 | 2026-03-12 02:59

 QRコードをかざす

利用方法

利用可能

優待特典

有効期限 | 2026-03-12 02:59

チケット表示

利用方法

利用可能

電車

有効期限 | 2026-03-12 02:59

 QRコードを読み取る

利用可能

発行券No.

有効期限 | 2026-03-12 02:59

 バーコードを表示

Expanded area version

# 大阪周遊パス

OSAKA AMAZING PASS  
大阪周遊卡 大阪周游卡 오사카 주유패스

# 電車・バス・観光施設

## 利用可能な路線図:

### 大阪周遊パス 大阪伊丹空港版を使って 利用できる電車・バス

Osaka Metro	
M 御堂筋線	K 堺筋線
T 谷町線	N 長堀鶴見緑地線
Y 四つ橋線	I 今里筋線
G 中央線	P ニュータム
S 千日前線	いまざとライナー

私鉄	
阪急電鉄	阪神電車
京阪電車	近畿日本鉄道
南海電鉄	

大阪伊丹空港版のみで利用できる電車	
北大阪急行	大阪モノレール

※上記に記載のない路線は大阪周遊パスではご利用できません。  
 ※大阪周遊パスは大阪シティバスもご利用できます。  
 (IKEA鶴見行バス、その他大阪シティバスの規則(乗合自動車運送約款取扱規則別表第2)で定める特定の路線を除く。)  
 ※路線図は2026年4月現在です。

- 1 2 ... 利用可能な観光施設番号です
- 大阪シティバス有効エリア
- 大阪伊丹空港版のみで利用できるエリア



## 電車とバスと施設は同じ QRコードをご利用ください。

### 利用前

電車・バス・観光施設

有効期限 | 2026-06-12 02:59

QRコードをかざす

TOPに戻る

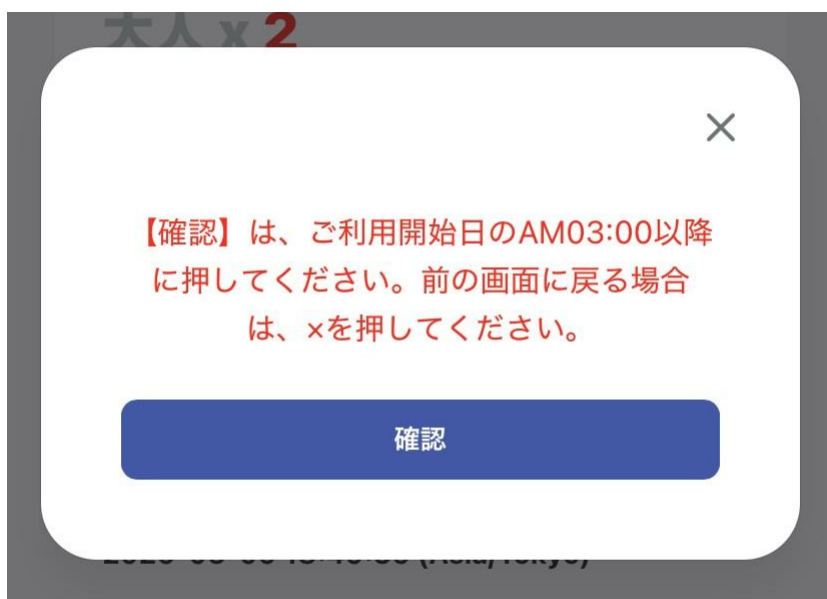
## 鉄道乗車

利用の流れ:

①「QRコードをかざす」をクリック



②利用開始をクリック




③確認をクリック

## 鉄道乗車

1予約複数枚乗車券の場合、QRコードをスライドしてご乗車してください。



④矢印をクリックして、QRコードはスワイプできます。



⑤QRコードを指定された改札の端末にかざしてください。  
※QRコードは1分間ごとに更新します。



⑥同行者を先に行かせます。



⑦最後は端末の所有者を入場します。

## バス・施設

複数枚の場合は同時に使用され、個別に使用することはできません。


## 利用の流れ:




①「QRコードをかざす」をクリック



②矢印をクリックして、QRコードはスワイプできます。



③バス:降車の際、QRコードをスキャンしてください。



④施設:スタッフより QRコードをスキャンしたら一緒に入場。

## 優待特典

## 利用できる施設

[https://osaka-amazing-pass.com/service\\_privilege.html](https://osaka-amazing-pass.com/service_privilege.html)

## 利用の流れ:

利用可能

優待特典

有効期限 | 2026-03-12 02:59

チケット表示

①「チケット表示」をクリック

## 優待特典

大人 x 2

利用先を選択する



梅田スカイビル 空中庭園展望台(102)

(優待特典) 入場料10%OFF (15時以降)

大阪市内定期観光バスOSAKA SKY  
VISTA/なにわんダー(103)大人運賃200円OFF、小人100円OFF\*現金支払い  
に限る

OSAKAたこ焼マーケット①(104)

②利用先の選択または入力して検索することが可能

## 優待特典



③利用をクリック



④利用開始をクリック



⑤この画面を受付スタッフに提示します。

## ワンタイムパスワード(OTP)について

利用サイトでは関係のない他者からのアクセスを抑止する目的で、初めて利用サイトにアクセスされた環境と異なる環境からアクセスされた場合に OTP が要求されます。

例①: パソコンで表示確認後、実際に使うときに携帯端末で表示した

例②: 利用サイトを開いた携帯端末を変更した

One time password for SURUTTO KANSAI CO.,LTD powered by LINKTIVITY [受信トレイ](#)

CS

no-reply@linktivity.co.jp  
To sales

6月19日(水) 13:57

Please input the one time password 377867 within 5 minutes.

\* This mail cannot be replied.

# 377867

①受信可能のメールアドレスを入力し送信してください。

②OTPを確認する。受信メールを確認してください。もし見当たらない場合は、迷惑メールフォルダに分類されている場合があります。迷惑メールにも見当たらない場合は、メールアドレスが誤っている可能性があります。再度利用サイトを開きなおしてメールアドレス入力からやり直してください。

③OTPを入力する。  
※一度認証完了後、このメールアドレスの変更はできませんのでご自身のメールアドレスをご入力いただくようお願いいたします。

TOPに戻る