

阪神 1day PASS

Hanshin 1day pass

阪神電車 1 日乗車券

1day pass for all Hanshin lines

使用説明

- ・使用環境説明 ... [P2](#)
- ・電子票使用説明 ... [P3~P8](#)
- ・動態密碼(OTP)説明 ... [P9](#)
- ・常見問題 ... [P10](#)

・使用環境 説明

◇同時購買 2 張以上電子票時，所有電子票皆僅限於同一台裝置使用。一次最多可購買 4 張電子票。

◇使用前，請先將電子票頁面切換成您希望 閱覽的語言。

◇使用時，請關閉瀏覽器的自動翻譯功能。

◇電子票使用推薦環境 / 瀏覽器：
iOS 15 以上 / Safari (最新版本)、Android 10.0 以上 / Chrome (最新版本)

※請注意，即使已於推薦環境下使用，若您使用的行動裝置或環境與網站不相容，亦可能發生無法使用的情形。

◇請解除深色模式。

◇請注意，恕無法憑 QR Code 二維碼的截圖入場。

◇自 App 直接開啟連結可能會發生無法使用電子票的情形，請在推薦的瀏覽器下使用電子票。

・使用前の電子票畫面

使用前

展示鐵路二維碼

有効期限 | 2025-12-22 02:59

 展示二維碼

使用前

掃描鐵路二維碼

有効期限 | 2025-12-22 02:59

 掃描二維碼

使用前

查看發行券號

有効期限 | 2025-12-22 02:59

 展示條形碼

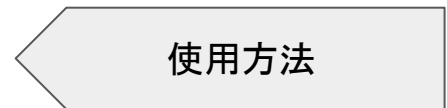
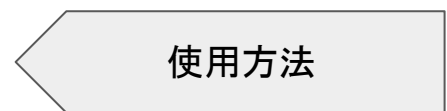
請在有效期限內使用。

用於非常規情況

・電子票使用後畫面

使用任一電子票後，**所有的電子票皆會轉變成「可使用」狀態。**

電子票列表將轉變為綠色。



搭乘鐵路

可搭乘路線圖：



使用流程：

使用前

展示鐵路二維碼

有効期限 | 2025-12-22 02:59

展示二維碼

鐵道
鐵路

成人 x 1

開始使用

①點擊「展示鐵路二維碼」

②點擊開始使用

×

點擊【確認】即可開始使用。請在使用開始日期的凌晨3:00之後點擊。

確認

2025-09-22 15:11:38 - 2025-12-22 02:59:59 (Asia/Tokyo)


③點擊確認

返回
首頁

一次訂購一張票券




將二維碼輕觸指定檢票口上的驗票機。
※二維碼每分鐘自動更新一次。



掃碼後通過檢票口




一次訂購複數票券時，請使用同一台裝置，滑動電子票畫面，依序出示所有 QR Code 二維碼並進站乘車。



點擊方向鍵可依序顯示QR Code二維碼。

將二維碼輕觸指定檢票口上的驗票機。
※二維碼每分鐘自動更新一次。



請讓同伴依序先行通過檢票口。



持有裝置的遊客煩請最後入場。

如有特殊情況，請點“查看發行券號”，
向車站工作人員出示條碼。

使用流程：




①點擊“查看發行券號”



②顯示條碼

③請向工作人員出示圖中
所示畫面。



為防止他人非法使用，在您與首次開啟電子票時所使用的不同環境下再次開啟電子票時，系統會要求您使用 OTP 動態密碼進行驗證。

例①：先在電腦上確認電子票內容後，在行動裝置上再次開啟電子票。

例②：使用不同的行動裝置開啟電子票。

E-ticket

動態密碼

您的訪問環境已變更。

為確保安全，系統將向您發送動態密碼以進行驗證。

請登錄您的E-mail，以便接收動態密碼。

發送

①輸入可正常收件的電子信箱，按下發送紐。

②至信箱內查看OTP。若找不到該信件，則可能被歸類為垃圾信件。若在垃圾信件內仍找不到，可能是您輸入的電子信箱有誤，煩請開啟使用網站，重新輸入電子信箱。

ワントタイムパスワード発行【阪神電気鉄道株式会社】powered by LINKTIVITY

◆ 总结此邮件

no-reply@linktivity.co.jp

发送至 我

10:24 (0分)

🌐 翻译成中文

ワントタイムパスワードを発行しました。

E-ticket

動態密碼

請輸入郵件中所記載的動態密碼。

再次發送(58秒) 確認

③輸入OTP。

※OTP一經驗證完成後，即無法更改電子信箱。故進行驗證時，請務必輸入自己的電子信箱。

返回
首頁

問題1

若在使用鐵路電子票時出現錯誤訊息，煩請參考下圖，重新整理瀏覽器。

Safari



Android

