

# 阪神 1day PASS 六甲山セット

Hanshin 1day Pass - Mt. Rokko Set

阪神電車・神戸市バス<sup>①⑥</sup>系統・六甲ケーブル(往復)・六甲山上バス 1日乗車券

1-day ticket for Hanshin Line / Kobe City Bus<sup>①⑥</sup> / Rokko Cable Car (Round trip x1) / Rokko Sanjo Bus

## 使用マニュアル

- ・使用環境説明 ... [P2](#)
- ・チケットのご利用方法 ... [P3~P9](#)
- ・OTPワンタイムパスワード ... [P10](#)

## ・使用環境説明

◇1回の予約で複数枚の乗車券を購入する場合、**1台の端末**でご利用ください。分配はできません。**最大購入枚数は1回の予約につき4枚です。**

◇チケット一覧ページで言語を切り替えてからご利用ください。

◇ブラウザの自動翻訳機能を閉じてください。

◇デジタル券の利用推奨環境:

iOS 15以上 / Safari(最新版)、Android 10.0以上 / Chrome(最新版) ※推奨閲覧環境においても、お使いの端末やご使用環境によってはご利用頂けない場合がございます。

◇ダークモードは解除してください。

◇QRコードのスクリーンショットでは入場できません。

◇アプリからURLをそのまま開くと利用できない場合があります。推奨ブラウザにてご利用ください。

# ・チケット一覧画面

有効期限内にご利用ください。

利用前

電車・施設

有効期限 | 2026-01-15 02:59

 QRコードをかざす

利用前

優待特典

有効期限 | 2026-01-15 02:59

チケット表示

利用前

電車

有効期限 | 2026-01-15 02:59

 QRコードを読み取る

利用前

発行券No

有効期限 | 2026-01-15 02:59

 バーコードを表示

イレギュラーの場合にご利用ください。

# ・チケットのご利用方法

**電車**をご利用の際は、こちらのボタンを押してください。

- **阪神電車**

利用前

電車・施設

有効期限 | 2026-01-15 02:59

 QRコードをかざす

**バスとケーブル**をご利用の際は、こちらのボタンを押してください。

- **神戸市バス16系統**
- **六甲ケーブル**
- **六甲山上バス**

利用前

優待特典

有効期限 | 2026-01-15 02:59

チケット表示

# 阪神 1day PASS 六甲山セット

Hanshin 1day Pass - Mt. Rokko Set

阪神電車・神戸市バス<sup>⑩</sup>系統・六甲ケーブル<sup>⑪</sup>(往復)・六甲山上バス 1日乗車券

1-day ticket for Hanshin Line / Kobe City Bus<sup>⑩</sup> / Rokko Cable Car (Round trip x1) / Rokko Sanjo Bus

## 鉄道乗車

### 利用の流れ:



①「電車・施設」をタップ



②利用開始をタップ



③確認をタップ


TOPに  
戻る

鉄道乗車

1回の予約で1枚の乗車券を利用する場合



QRコードをQRコード対応の自動改札機にかざしてください。  
※QRコードは1分間ごとに更新されます。



そのまま入場します。

鉄道乗車

1回の予約で複数枚の乗車券を利用する場合



矢印をタップすると QR コードをスワイプできます。



QRコードを QRコード対応の自動改札機にかざしてください。  
※QRコードは1分間ごとに更新されます。



同行者を先に入場させます。



最後に端末の所有者が入場します。

● 神戸市バス 16系統




①「優待特典」をタップ



②神戸市交通局を選ぶ



③降車時、運転士に見せながら利用画面をタップし、ご提示ください



六甲山バスとケーブル 乗車

- 六甲ケーブル
- 六甲山上バス



①「優待特典」をタップ



②神戸六甲鉄道を選ぶ



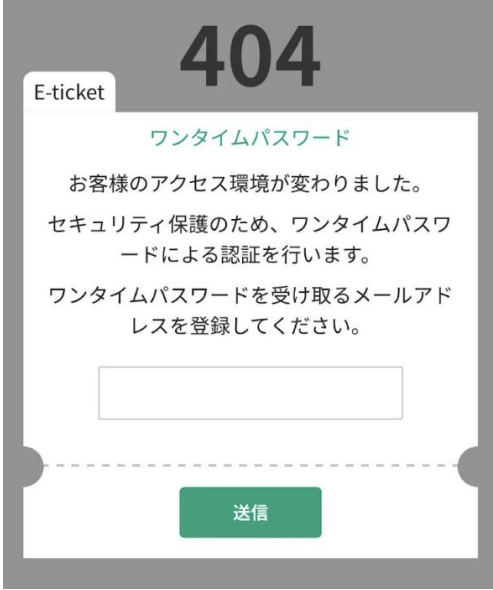
③六甲ケーブル下駅窓口にて、利用画面をタップしご提示のうえ、実券「東六甲周遊乗車券」にお引換ください。



利用サイトでは関係のない他者からのアクセスを抑止する目的で、初めて利用サイトにアクセスされた環境と異なる環境からアクセスされた場合に OTP が要求されます。

例①: パソコンで表示確認後、実際に使うときに携帯端末で表示した

例②: 利用サイトを開いた携帯端末を変更した



①受信可能なメールアドレスを入力し送信してください。

②OTPを確認する。受信メールを確認してください。もし見当たらない場合は、迷惑メールフォルダに分類されている場合があります。迷惑メールにも見当たらない場合は、メールアドレスが誤っている可能性があります。再度利用サイトを開き直してメールアドレス入力からやり直してください。

ワンタイムパスワード発行【阪神電気鉄道株式会社】powered by LINKTIVITY

◆ 总结此邮件

no-reply@linktivity.co.jp  
发送至 我

10:24 (0分)

📧 翻译成中文 X

ワンタイムパスワードを発行しました。

③OTPを入力する。  
※一度認証完了後、このメールアドレスの変更はできませんのでご自身のメールアドレスをご入力いただくようお願いいたします。



TOPに戻る