

ticketmaster アカウント作成方法

公式サイトにアクセス

ticketmaster 公式サイト

<https://www.ticketmaster.com/>

英語のサイトとなります。パソコン、タブレット、携帯電話のブラウザからアクセスください。

<ご注意> 2026年6月現在、日本の携帯電話にアプリはダウンロードできません。

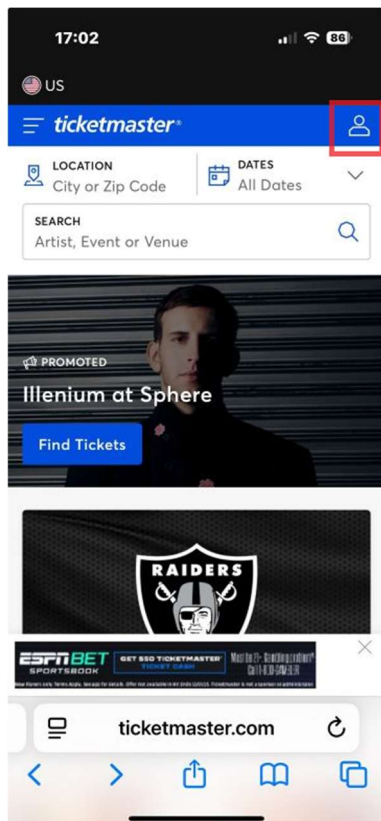
下記サンプル画像は携帯電話でブラウザからアクセスした場合のものとなります。

すでにチケットマスターのアカウントをお持ちの方はこの登録は必要ありません。

****ticketmaster チケット受取方法****にお進みください。

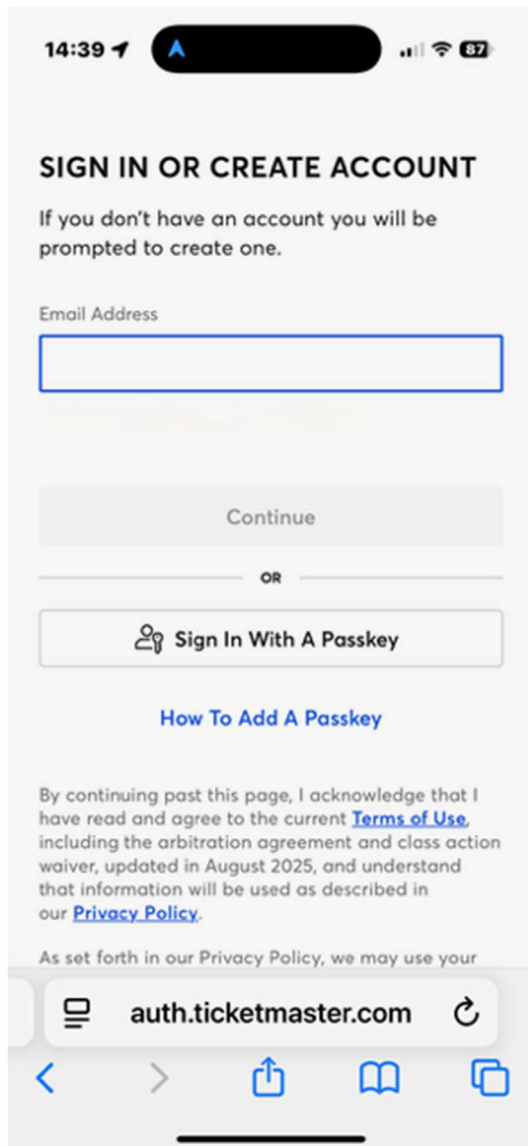
< 1 > Sign In/Register ボタンをクリック/タップ

画面右上にある人型マークをクリック/タップしてサインアップ



< 2 > SIGN IN OR CREATE ACCOUNT サインインまたはアカウント作成

登録メールアドレスを入力。同じアドレスでアカウントが作成されていない場合は、新規登録のページに移動します。



14:39


SIGN IN OR CREATE ACCOUNT

If you don't have an account you will be prompted to create one.

Email Address

Continue

OR

 Sign In With A Passkey

[How To Add A Passkey](#)

By continuing past this page, I acknowledge that I have read and agree to the current [Terms of Use](#), including the arbitration agreement and class action waiver, updated in August 2025, and understand that information will be used as described in our [Privacy Policy](#).

As set forth in our Privacy Policy, we may use your

auth.ticketmaster.com

<3> SIGN UP アカウント作成

必要情報を入力します。

- **Password パスワード**
アルファベット+数字 12 桁以上
- **First Name 名**
- **Last Name 姓**
- **Contry of Residence 居住国**
- **Zip/Postal Code 郵便番号**

17:06



SIGN UP



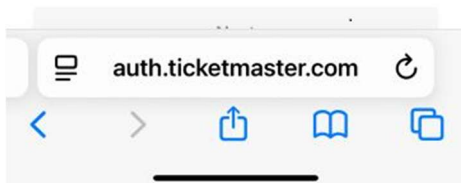
Password

First Name

Last Name

Country of Residence

Zip/Postal Code



< 4 > VERIFY YOUR ACCOUNT DETAIL アカウント詳細の認証

登録メールアドレスの認証

Verify My Email のボタンを押すと、ticketmaster から確認メールが届きます。メールに記載されたコードを入力し、メールアドレスを認証します。確認メールは迷惑メールフォルダに振り分けられる可能性がありますのでご注意ください。

電話番号の登録、認証

Add My Phone のボタンを押して、携帯電話番号を入力。国を「Other」に指定し、日本の国番号 + 81 の後に、携帯電話番号の最初の 0 を取った番号を入力。

例：+81 90 1234 5678

Add Number ボタンを押すと、登録した電話番号にコードが届きます。コードを入力し、電話番号の認証をします。

VERIFY YOUR ACCOUNT DETAILS

To keep your account secure, we need to verify both your email and phone.

Verify your email REQUIRED

We'll send a one-time code to your email.

Verify My Email

Add & Verify Your Phone Number REQUIRED

To verify your phone number, we'll send you a one-time code.

Add My Phone

Visit our [Help Center](#) if you need assistance. Cancel

<注！> アメリカ到着後、日本の携帯電話では、テキスト（ショートメール）で、認証コードを受け取れない事があります。ここまでの登録は必ず日本でお済ませ下さい。

**** ticketmaster チケット受取方法 ****

チケットマスターのアカウントと同じメールアドレスをお申込みの際に登録ください。

手配が完了した後、お客様のチケットマスターのアカウントにモバイルチケットを転送します。

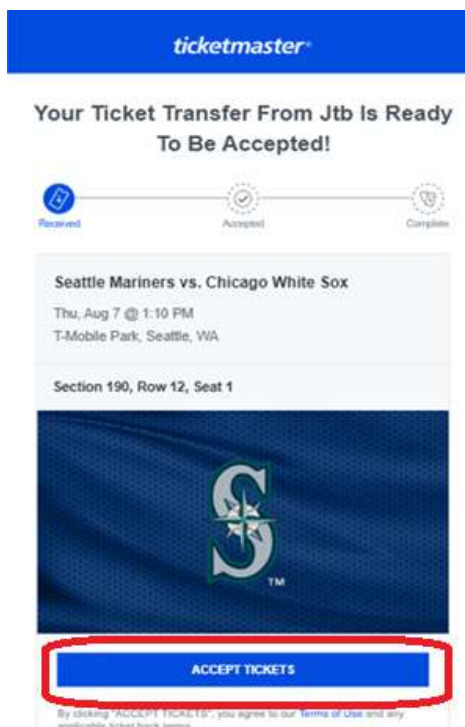
(メールアドレスが異なると転送ができません。)

ticketmaster.com より転送のお知らせのメールが届きます。

メールが確認できない場合、迷惑メールフォルダに振り分けられている可能性があります。海外から送信されたメールも受信できるよう、メールの設定をあらかじめご確認ください。

<受信メール例>

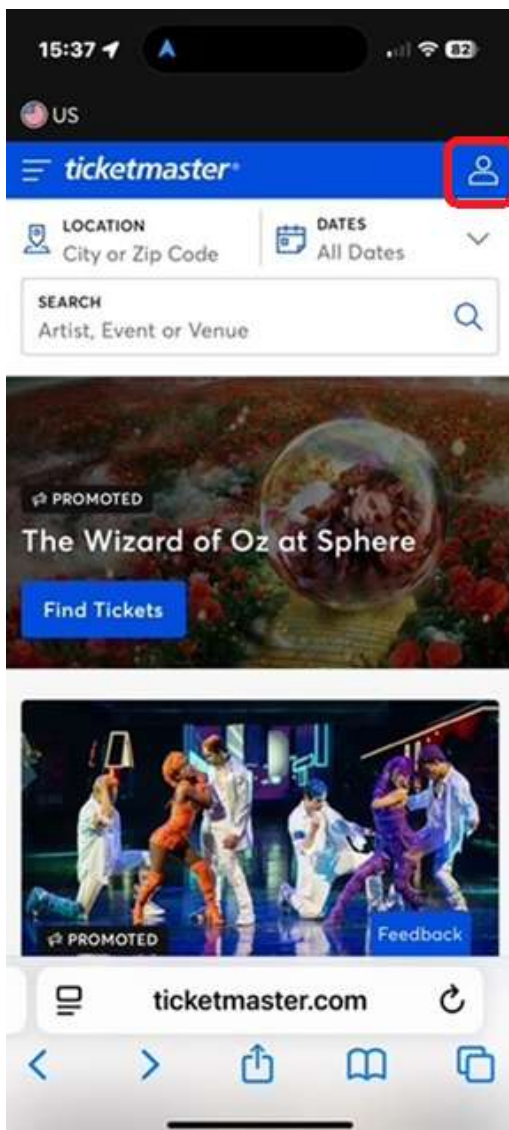
* ACCEPT TICKETS のボタンをクリックして、チケットをご自身のチケットマスターのアカウントに取り込んでください。



日本出発前にご自身の携帯電話のインターネットブラウザで、チケットマスターのアカウントにログインし、モバイルチケットが届いていることを必ずご確認ください。

Ticketmaster 公式サイト <https://www.ticketmaster.com/>

★画面右上にある人型マークをクリック/タップしてサインイン



サインイン画面

14:39


SIGN IN OR CREATE ACCOUNT

If you don't have an account you will be prompted to create one.

Email Address

Continue

OR

 Sign In With A Passkey

[How To Add A Passkey](#)

By continuing past this page, I acknowledge that I have read and agree to the current [Terms of Use](#), including the arbitration agreement and class action waiver, updated in August 2025, and understand that information will be used as described in our [Privacy Policy](#).

As set forth in our Privacy Policy, we may use your

auth.ticketmaster.com

パスワード入力画面

14:40

ENTER YOUR PASSWORD


Sign in to your Ticketmaster account using email

Password

[Forgot Password?](#)

Sign in

OR

 Sign In With A Passkey

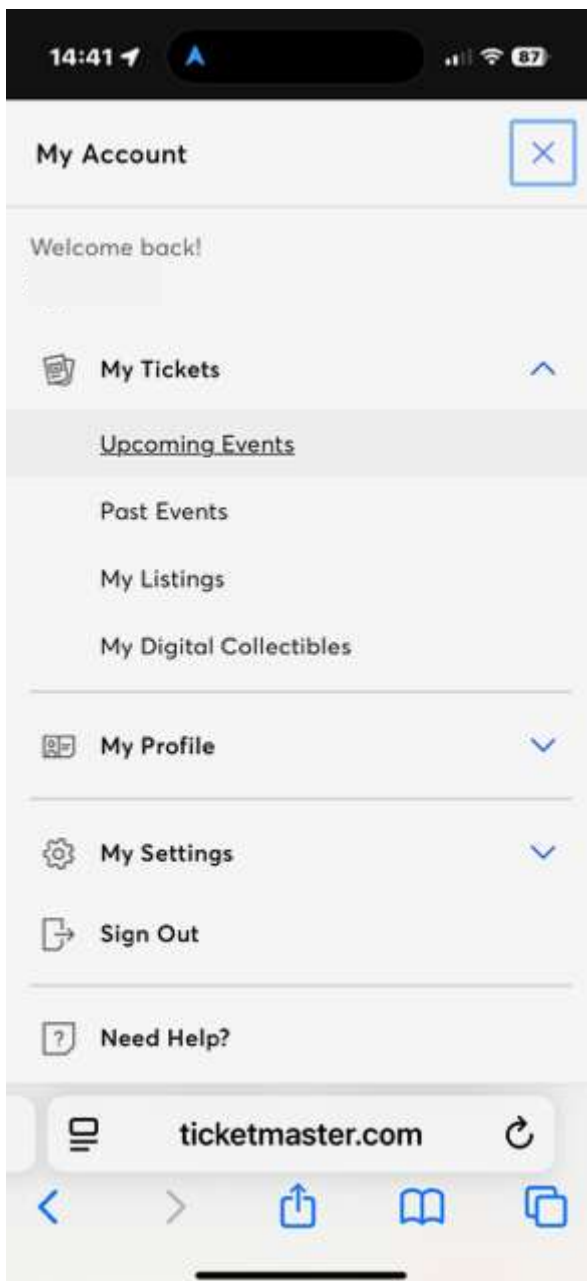
[Go Back](#)

By continuing past this page, I acknowledge that I have read and agree to the current [Terms of Use](#), including the arbitration agreement and class action waiver, updated in August 2025, and understand that information will be used as described in our [Privacy Policy](#).

As set forth in our Privacy Policy, we may use your

auth.ticketmaster.com

サインイン後、再度人型マークをタップすると、メニュー画面が表示されます。
転送されたチケットは **My Tickets** → **Upcoming Events** からアクセスできます。



View Tickets のボタンをクリックすると、モバイルチケットが表示されます。

★2026年5月より、セキュリティ強化のため、モバイルチケット上のバーコード表示がなくなりました。

会場に入場するためには、モバイルチケットを携帯電話のウォレット（Apple/Google）に保存する必要があります。スクリーンショットや紙の印刷では機能しませんのでご注意ください。

